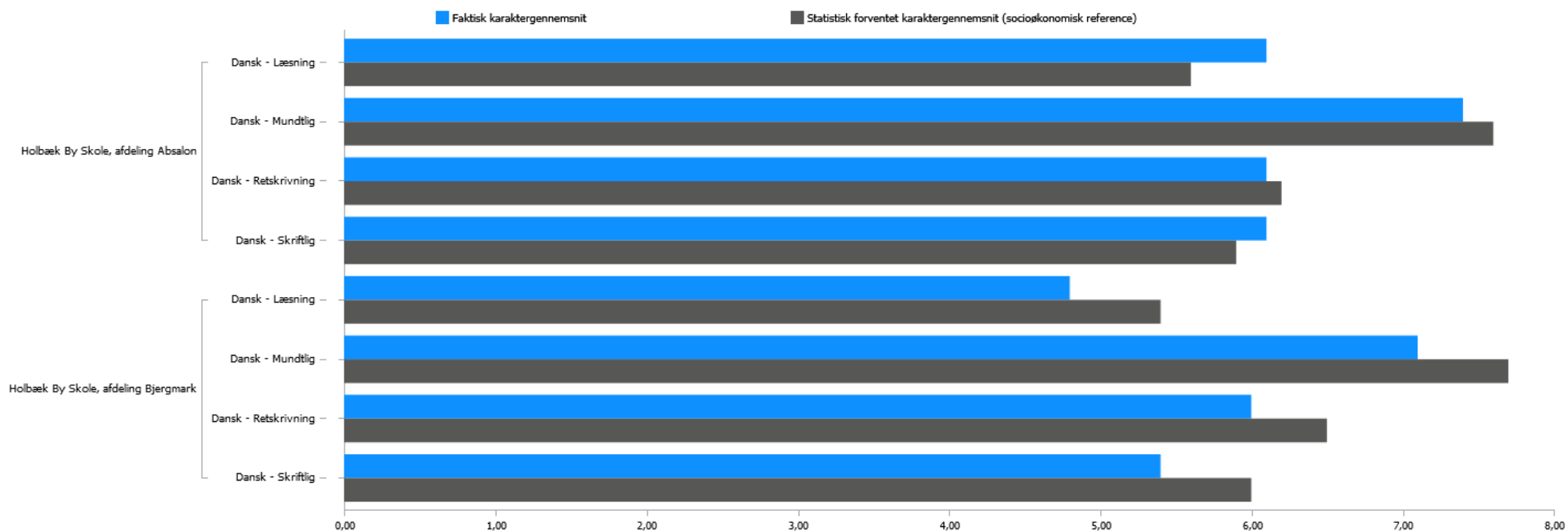


Beskriver, hvordan eleverne klarer sig i fagdiscipliner ved 9. klasses prøver i forhold til elever med samme baggrund.

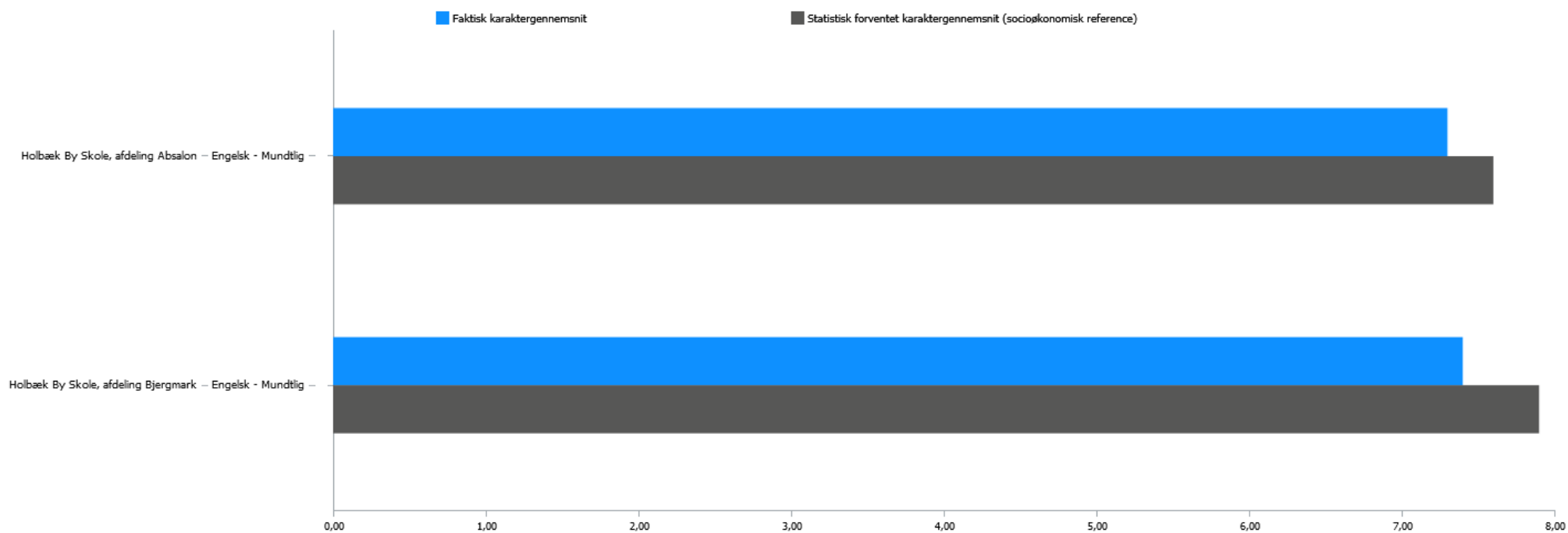
Valgt skoleår: 2017/2018



Institution	Kommune	Fag	Fagdisciplin	Forskel (faktisk minus forventet)	Hvordan klarer eleverne sig?	Skoleår
Holbæk By Skole, afdeling Absalon	Holbæk	Dansk	Læsning	0,50	På niveau	2017/2018
			Mundtlig	-0,20	På niveau	2017/2018
			Retskrivning	-0,10	På niveau	2017/2018
			Skriftlig	0,20	På niveau	2017/2018
Holbæk By Skole, afdeling Bjergmark	Holbæk	Dansk	Læsning	-0,60	Dårligere end forventet	2017/2018
			Mundtlig	-0,60	På niveau	2017/2018
			Retskrivning	-0,50	På niveau	2017/2018
			Skriftlig	-0,60	På niveau	2017/2018

Beskriver, hvordan eleverne klarer sig i fagdiscipliner ved 9. klasses prøver i forhold til elever med samme baggrund.

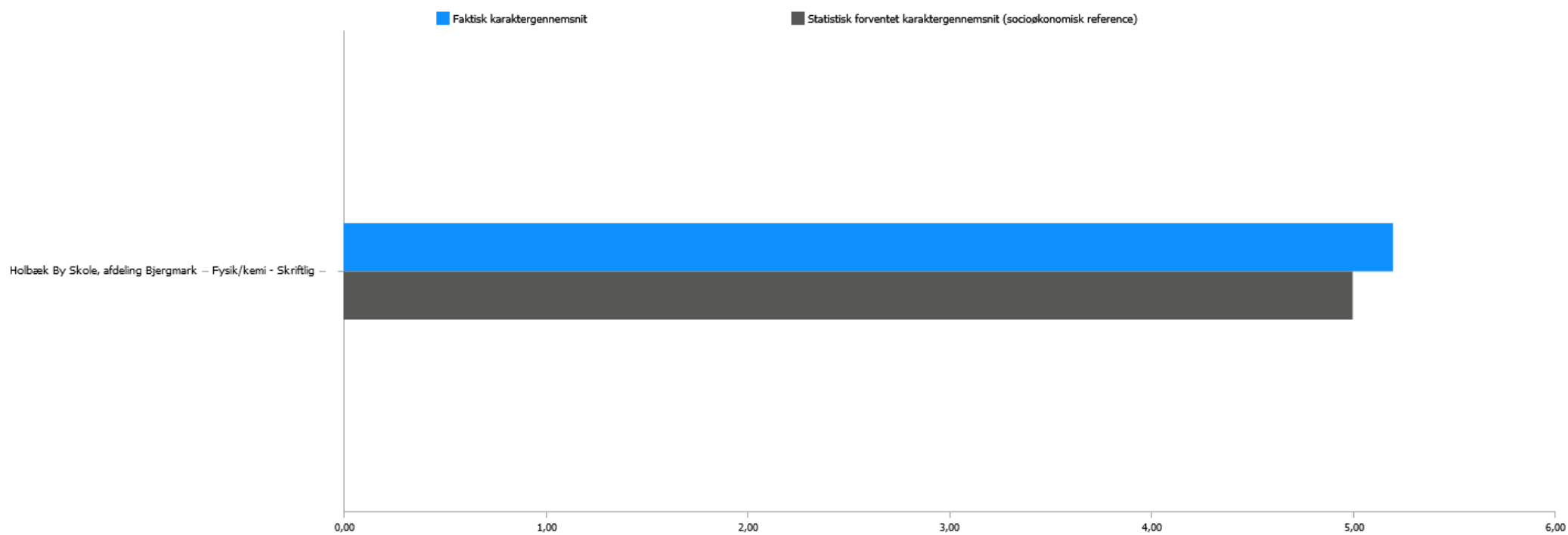
Valgt skoleår: 2017/2018



Institution	Kommune	Fag	Fagdisciplin	Forskel (faktisk minus forventet)	Hvordan klarer eleverne sig?	Skoleår
Holbæk By Skole, afdeling Absalon	Holbæk	Engelsk	Mundtlig	-0,30	På niveau	2017/2018
Holbæk By Skole, afdeling Bjergmark	Holbæk	Engelsk	Mundtlig	-0,50	På niveau	2017/2018

Beskriver, hvordan eleverne klarer sig i fagdiscipliner ved 9. klasses prøver i forhold til elever med samme baggrund.

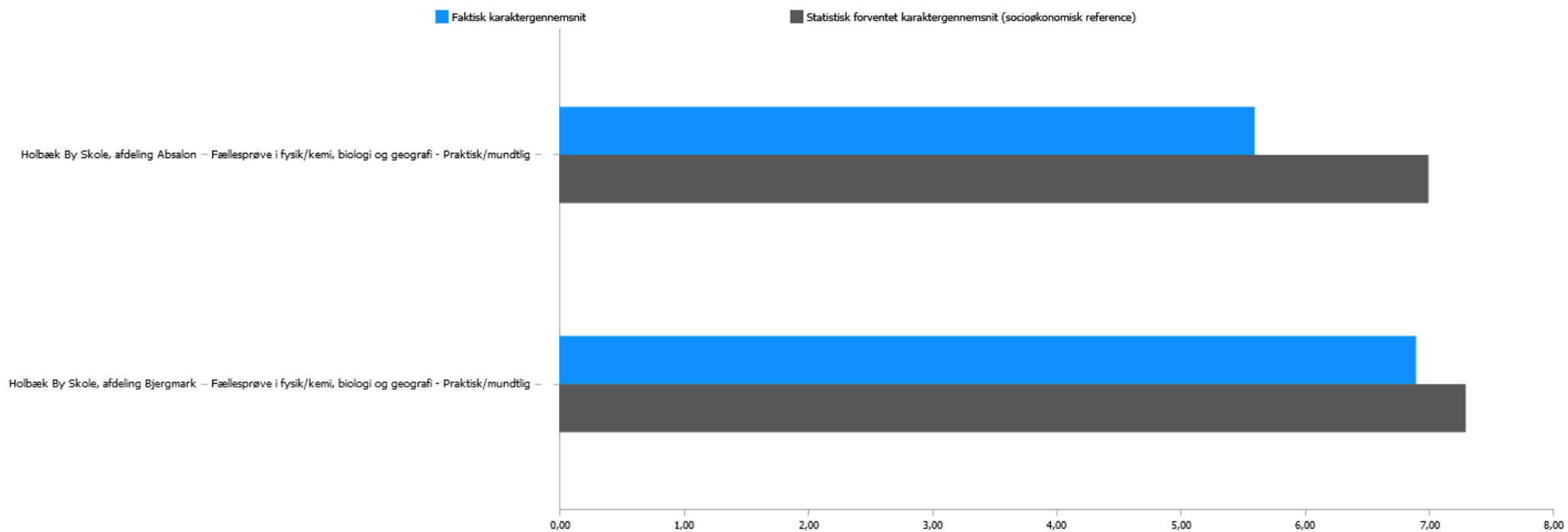
Valgt skoleår: 2017/2018



Institution	Kommune	Fag	Fagdisciplin	Forskel (faktisk minus forventet)	Hvordan klarer eleverne sig?	Skoleår
Holbæk By Skole, afdeling Bjergmark	Holbæk	Fysik/kemi	Skriftlig	0,20	På niveau	2017/2018

Beskriver, hvordan eleverne klarer sig i fagdiscipliner ved 9. klasses prøver i forhold til elever med samme baggrund.

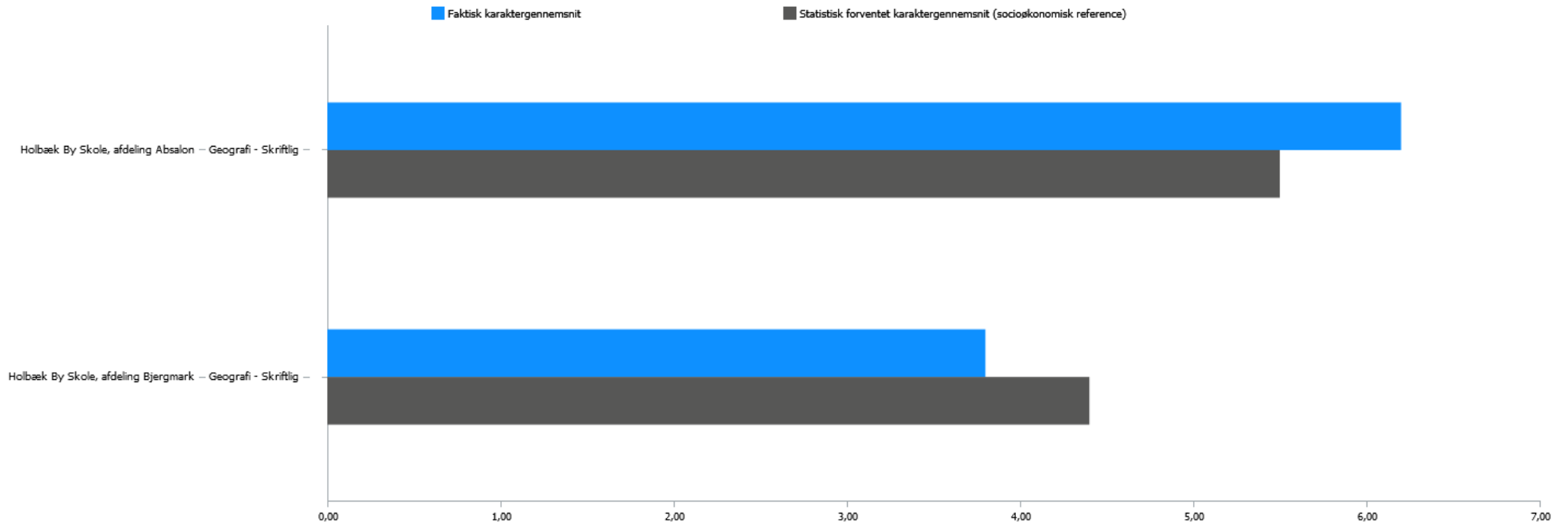
Valgt skoleår: 2017/2018



Institution	Kommune	Fag	Fagdisciplin	Forskel (faktisk minus forventet)	Hvordan klarer eleverne sig?	Skoleår
Holbæk By Skole, afdeling Absalon	Holbæk	Fællesprøve i fysik/kemi, biologi og geografi	Praktisk/mundtlig	-1,40	● Dårligere end forventet	2017/2018
Holbæk By Skole, afdeling Bjergmark	Holbæk	Fællesprøve i fysik/kemi, biologi og geografi	Praktisk/mundtlig	-0,40	● På niveau	2017/2018

Beskriver, hvordan eleverne klarer sig i fagdiscipliner ved 9. klasses prøver i forhold til elever med samme baggrund.

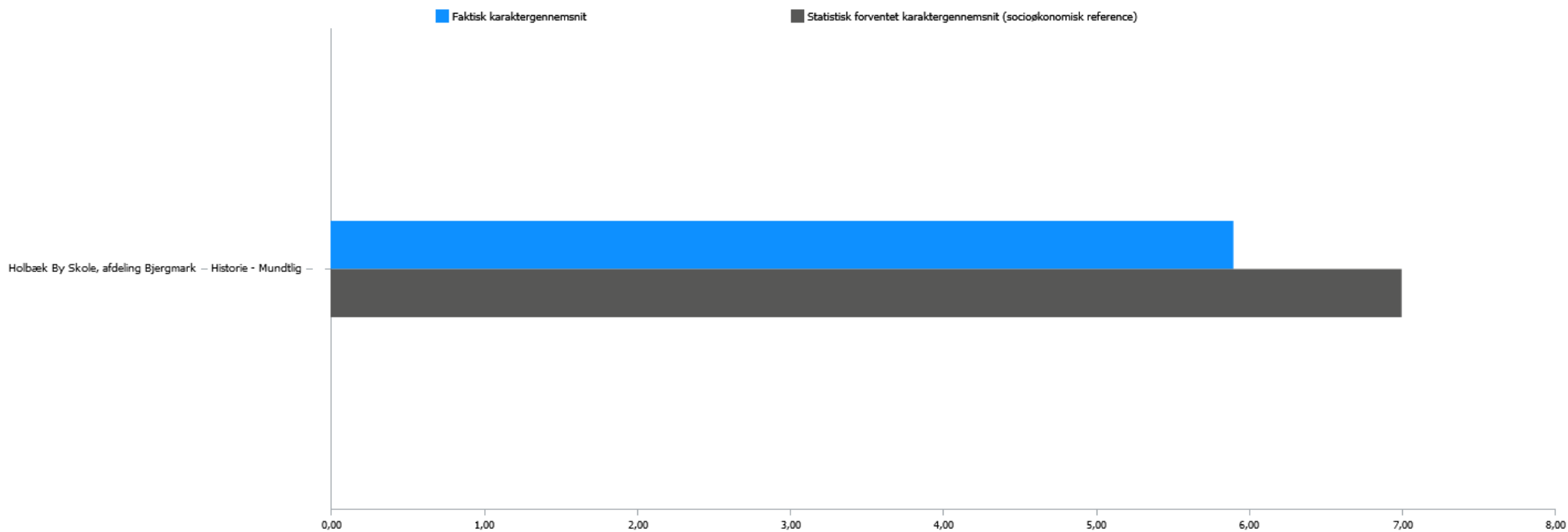
Valgt skoleår: 2017/2018



Institution	Kommune	Fag	Fagdisciplin	Forskel (faktisk minus forventet)	Hvordan klarer eleverne sig?	Skoleår
Holbæk By Skole, afdeling Absalon	Holbæk	Geografi	Skriftlig	0,70	På niveau	2017/2018
Holbæk By Skole, afdeling Bjergmark	Holbæk	Geografi	Skriftlig	-0,60	På niveau	2017/2018

Beskriver, hvordan eleverne klarer sig i fagdiscipliner ved 9. klasses prøver i forhold til elever med samme baggrund.

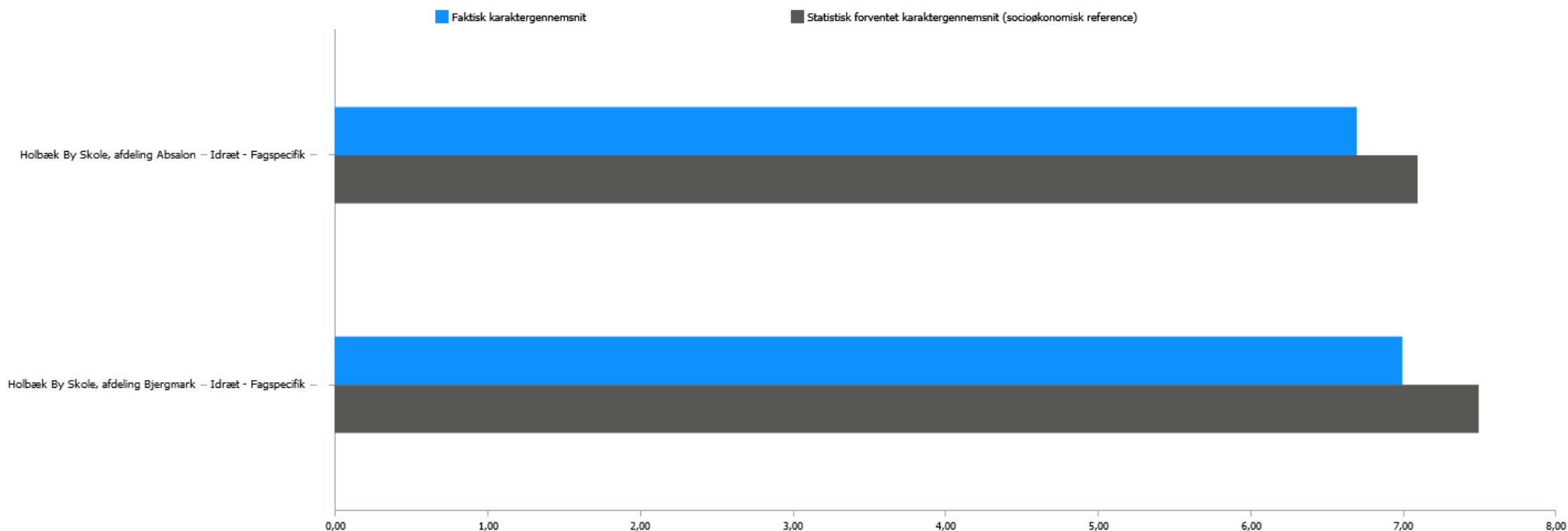
Valgt skoleår: 2017/2018



Institution	Kommune	Fag	Fagdisciplin	Forskæl (faktisk minus forventet)	Hvordan klarer eleverne sig?	Skoleår
Holbæk By Skole, afdeling Bjergmark	Holbæk	Historie	Mundtlig	-1,10	På niveau	2017/2018

Beskriver, hvordan eleverne klarer sig i fagdiscipliner ved 9. klasses prøver i forhold til elever med samme baggrund.

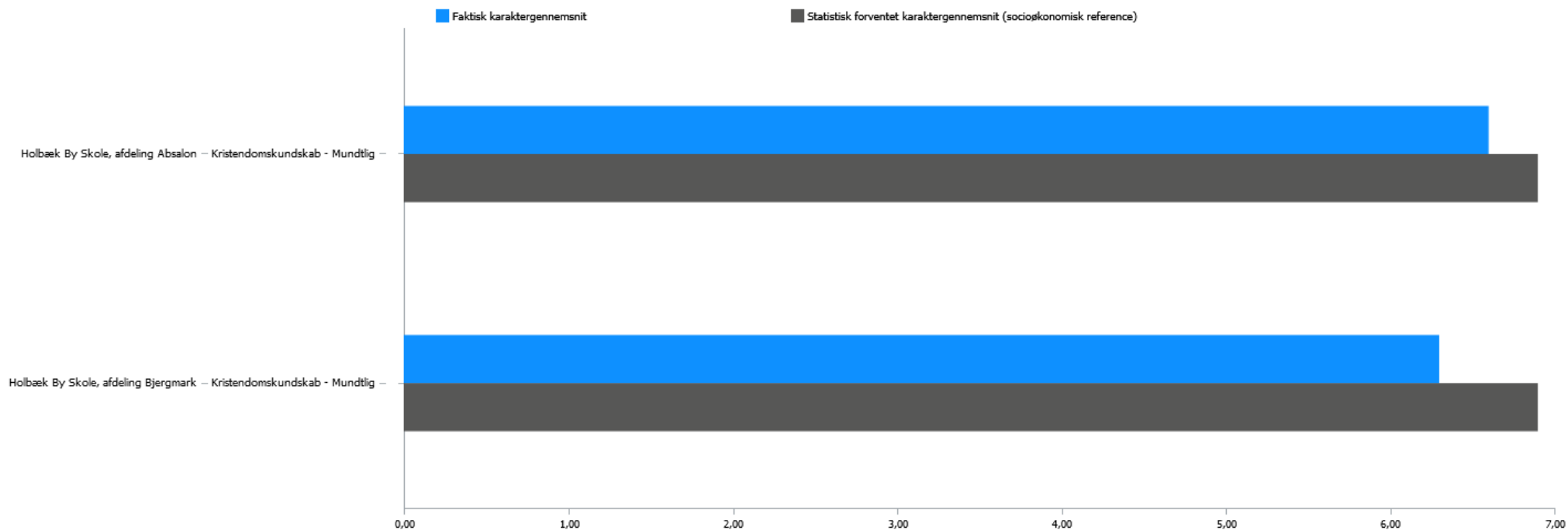
Valgt skoleår: 2017/2018



Institution	Kommune	Fag	Fagdisciplin	Forskel (faktisk minus forventet)	Hvordan klarer eleverne sig?	Skoleår
Holbæk By Skole, afdeling Absalon	Holbæk	Idræt	Fagspecifik	-0,40	På niveau	2017/2018
Holbæk By Skole, afdeling Bjergmark	Holbæk	Idræt	Fagspecifik	-0,50	På niveau	2017/2018

Beskriver, hvordan eleverne klarer sig i fagdiscipliner ved 9. klasses prøver i forhold til elever med samme baggrund.

Valgt skoleår: 2017/2018

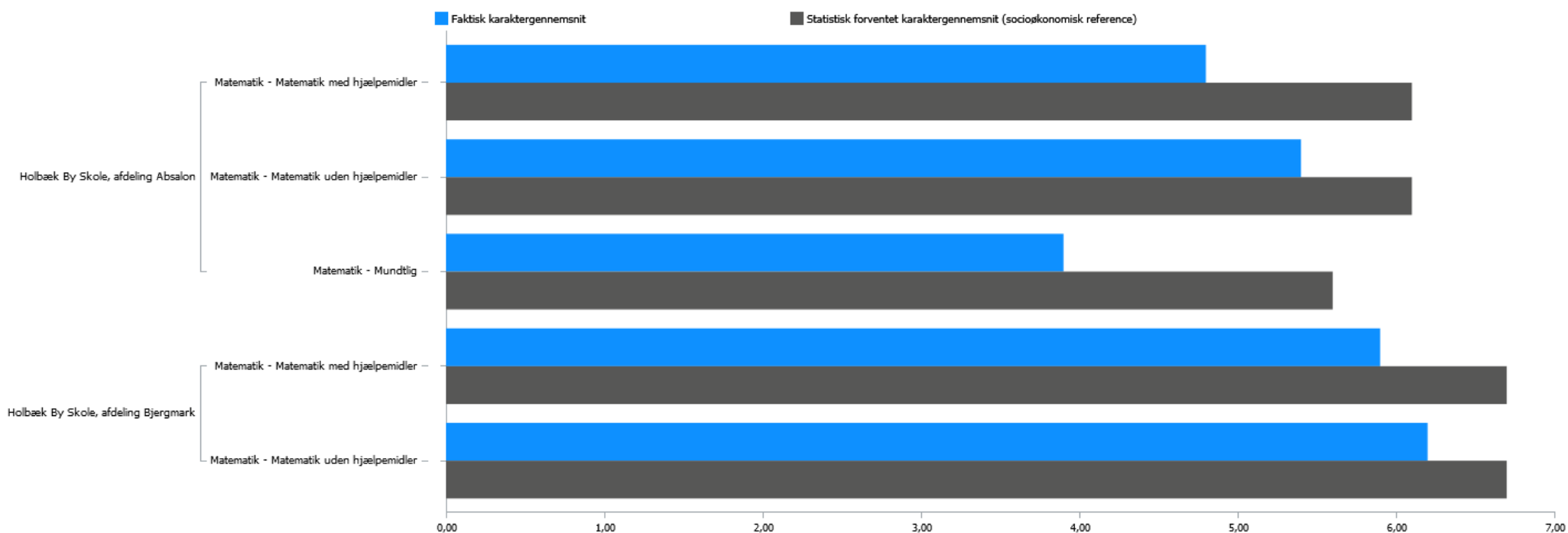


Institution	Kommune	Fag	Fagdisciplin	Forskel (faktisk minus forventet)	Hvordan klarer eleverne sig?	Skoleår
Holbæk By Skole, afdeling Absalon	Holbæk	Kristendomskundskab	Mundtlig	-0,30	På niveau	2017/2018
Holbæk By Skole, afdeling Bjergmark	Holbæk	Kristendomskundskab	Mundtlig	-0,60	På niveau	2017/2018



Beskriver, hvordan eleverne klarer sig i fagdiscipliner ved 9. klasses prøver i forhold til elever med samme baggrund.

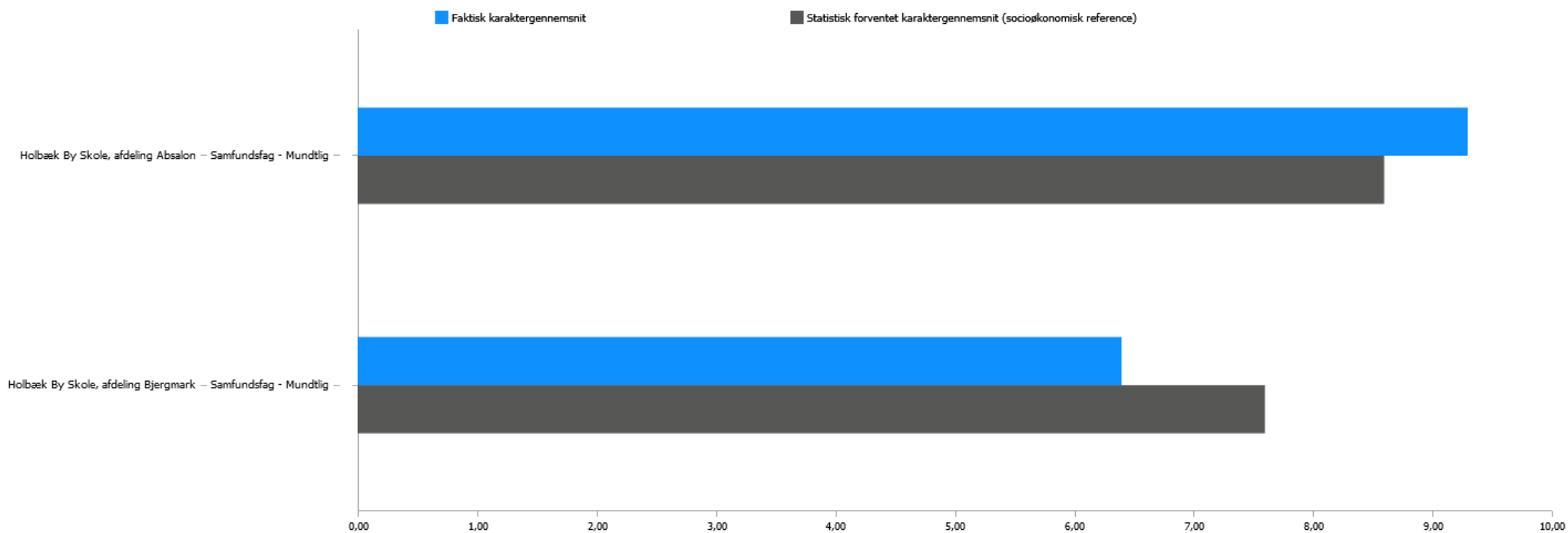
Valgt skoleår: 2017/2018



Institution	Kommune	Fag	Fagdisciplin	Forskel (faktisk minus forventet)	Hvordan klarer eleverne sig?	Skoleår
Holbæk By Skole, afdeling Absalon	Holbæk	Matematik	Matematik med hjælpemidler	-1,30	● Dårligere end forventet	2017/2018
			Matematik uden hjælpemidler	-0,70	● Dårligere end forventet	2017/2018
			Mundtlig	-1,70	● Dårligere end forventet	2017/2018
Holbæk By Skole, afdeling Bjergmark	Holbæk	Matematik	Matematik med hjælpemidler	-0,80	● Dårligere end forventet	2017/2018
			Matematik uden hjælpemidler	-0,50	● På niveau	2017/2018

Beskriver, hvordan eleverne klarer sig i fagdiscipliner ved 9. klasses prøver i forhold til elever med samme baggrund.

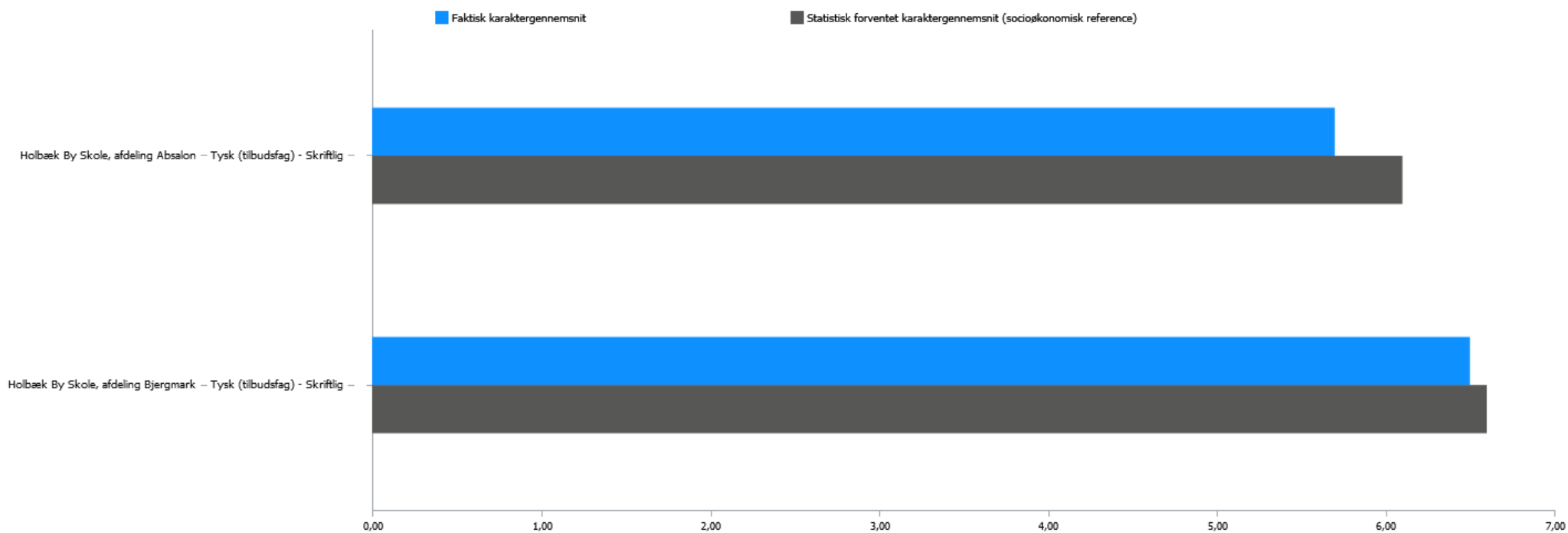
Valgt skoleår: 2017/2018



Institution	Kommune	Fag	Fagdisciplin	Forskul (faktisk minus forventet)	Hvordan klarer eleverne sig?	Skoleår
Holbæk By Skole, afdeling Absalon	Holbæk	Samfundsfag	Mundtlig	0,70	På niveau	2017/2018
Holbæk By Skole, afdeling Bjergmark	Holbæk	Samfundsfag	Mundtlig	-1,20	På niveau	2017/2018

Beskriver, hvordan eleverne klarer sig i fagdiscipliner ved 9. klasses prøver i forhold til elever med samme baggrund.

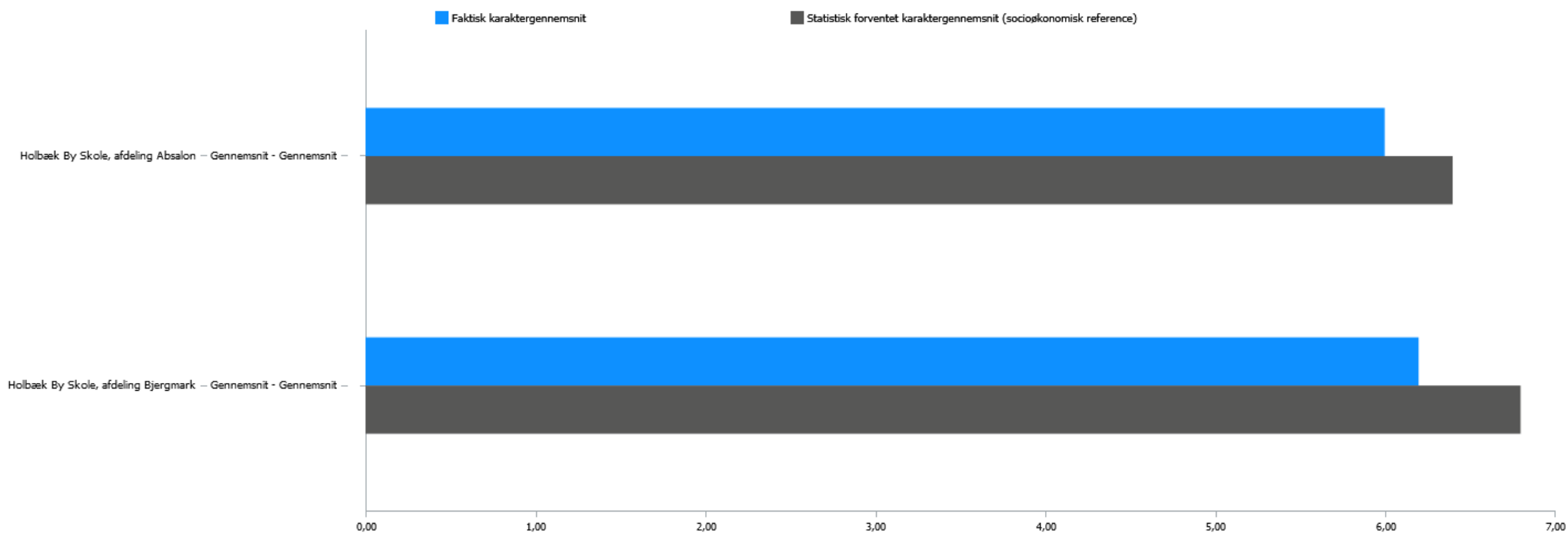
Valgt skoleår: 2017/2018



Institution	Kommune	Fag	Fagdisciplin	Forskel (faktisk minus forventet)	Hvordan klarer eleverne sig?	Skoleår
Holbæk By Skole, afdeling Absalon	Holbæk	Tysk (tilbudsfag)	Skriftlig	-0,40	På niveau	2017/2018
Holbæk By Skole, afdeling Bjergmark	Holbæk	Tysk (tilbudsfag)	Skriftlig	-0,10	På niveau	2017/2018

Beskriver, hvordan eleverne klarer sig i fagdiscipliner ved 9. klasses prøver i forhold til elever med samme baggrund.

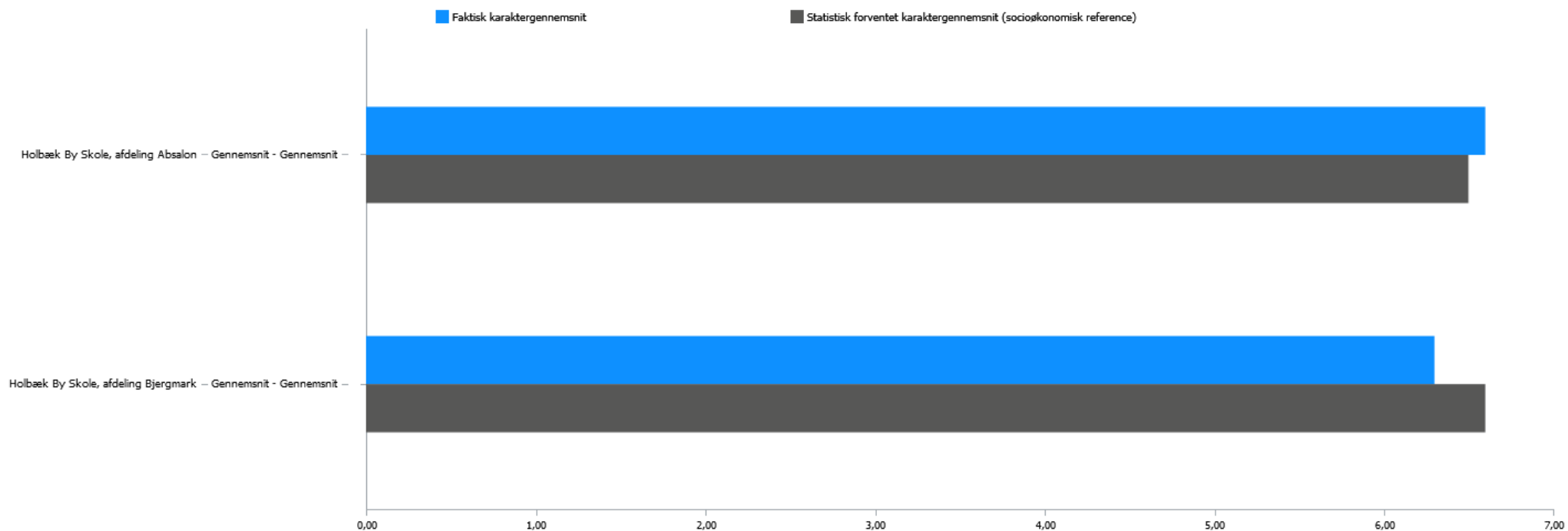
Valgt skoleår: 2017/2018



Institution	Kommune	Fag	Fagdisciplin	Forskel (faktisk minus forventet)	Hvordan klarer eleverne sig?	Skoleår
Holbæk By Skole, afdeling Absalon	Holbæk	Gennemsnit	Gennemsnit	-0,40	På niveau	2017/2018
Holbæk By Skole, afdeling Bjergmark	Holbæk	Gennemsnit	Gennemsnit	-0,60	Dårligere end forventet	2017/2018

Beskriver, hvordan eleverne klarer sig i fagdiscipliner ved 9. klasses prøver i forhold til elever med samme baggrund.

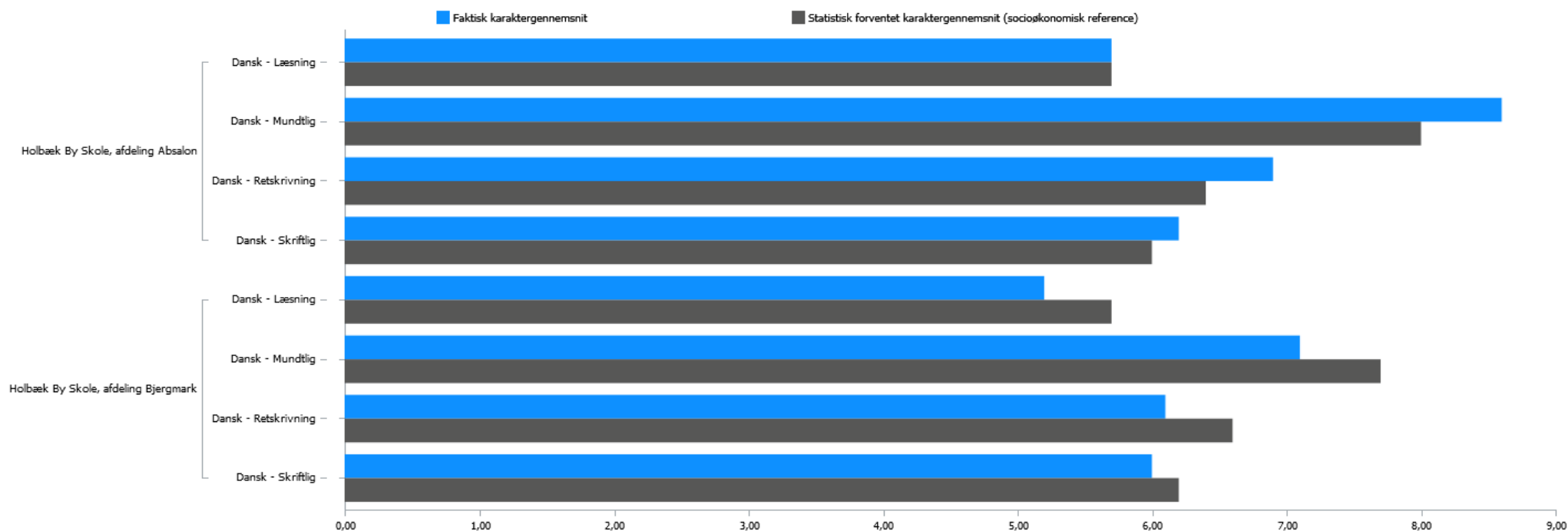
Valgt skoleår: 2016/2017



Institution	Kommune	Fag	Fagdisciplin	Forskel (faktisk minus forventet)	Hvordan klarer eleverne sig?	Skoleår
Holbæk By Skole, afdeling Absalon	Holbæk	Gennemsnit	Gennemsnit	0,10	På niveau	2016/2017
Holbæk By Skole, afdeling Bjergmark	Holbæk	Gennemsnit	Gennemsnit	-0,30	På niveau	2016/2017

Beskriver, hvordan eleverne klarer sig i fagdiscipliner ved 9. klasses prøver i forhold til elever med samme baggrund.

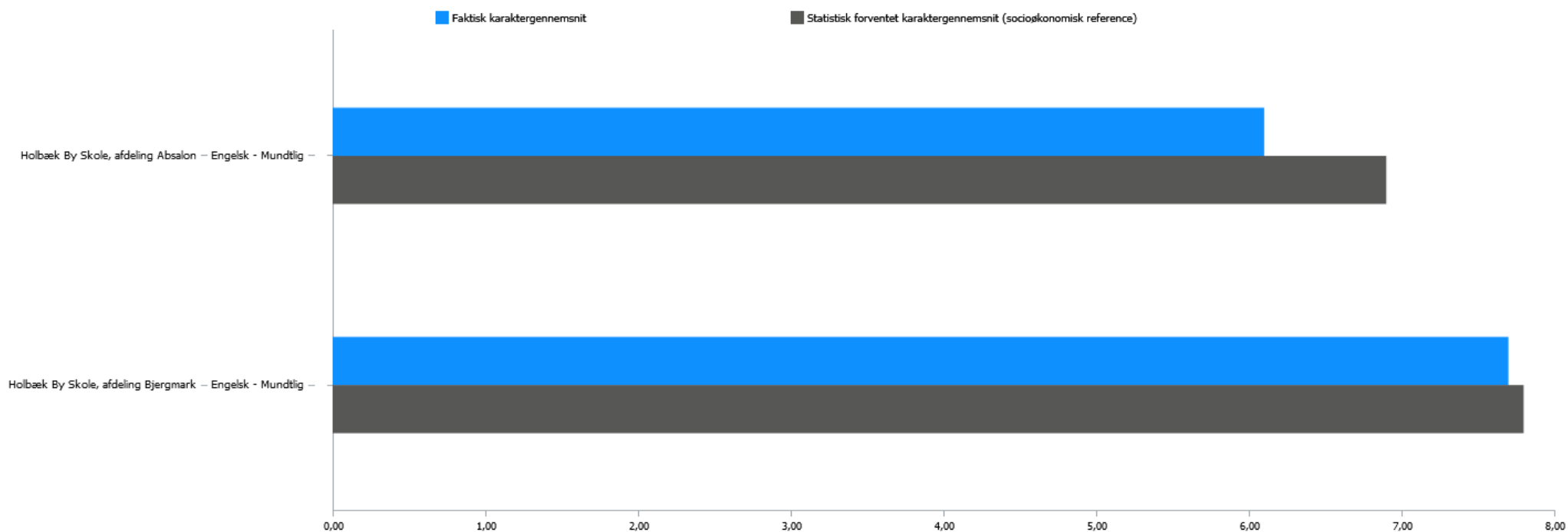
Valgt skoleår: 2016/2017



Institution	Kommune	Fag	Fagdisciplin	Forskel (faktisk minus forventet)	Hvordan klarer eleverne sig?	Skoleår
Holbæk By Skole, afdeling Absalon	Holbæk	Dansk	Læsning	0,00	På niveau	2016/2017
			Mundtlig	0,60	På niveau	2016/2017
			Retskrivning	0,50	På niveau	2016/2017
			Skriftlig	0,20	På niveau	2016/2017
Holbæk By Skole, afdeling Bjergmark	Holbæk	Dansk	Læsning	-0,50	På niveau	2016/2017
			Mundtlig	-0,60	På niveau	2016/2017
			Retskrivning	-0,50	På niveau	2016/2017
			Skriftlig	-0,20	På niveau	2016/2017

Beskriver, hvordan eleverne klarer sig i fagdiscipliner ved 9. klasses prøver i forhold til elever med samme baggrund.

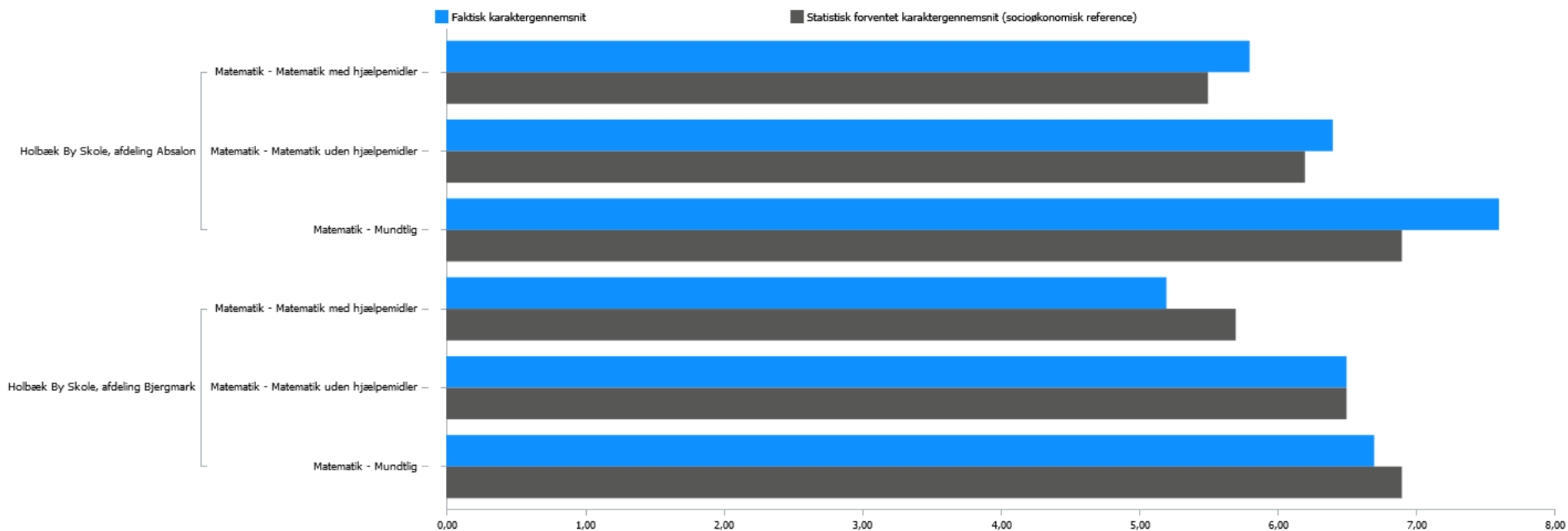
Valgt skoleår: 2016/2017



Institution	Kommune	Fag	Fagdisciplin	Forskelt (faktisk minus forventet)	Hvordan klarer eleverne sig?	Skoleår
Holbæk By Skole, afdeling Absalon	Holbæk	Engelsk	Mundtlig	-0,80	På niveau	2016/2017
Holbæk By Skole, afdeling Bjergmark	Holbæk	Engelsk	Mundtlig	-0,10	På niveau	2016/2017

Beskriver, hvordan eleverne klarer sig i fagdiscipliner ved 9. klasses prøver i forhold til elever med samme baggrund.

Valgt skoleår: 2016/2017

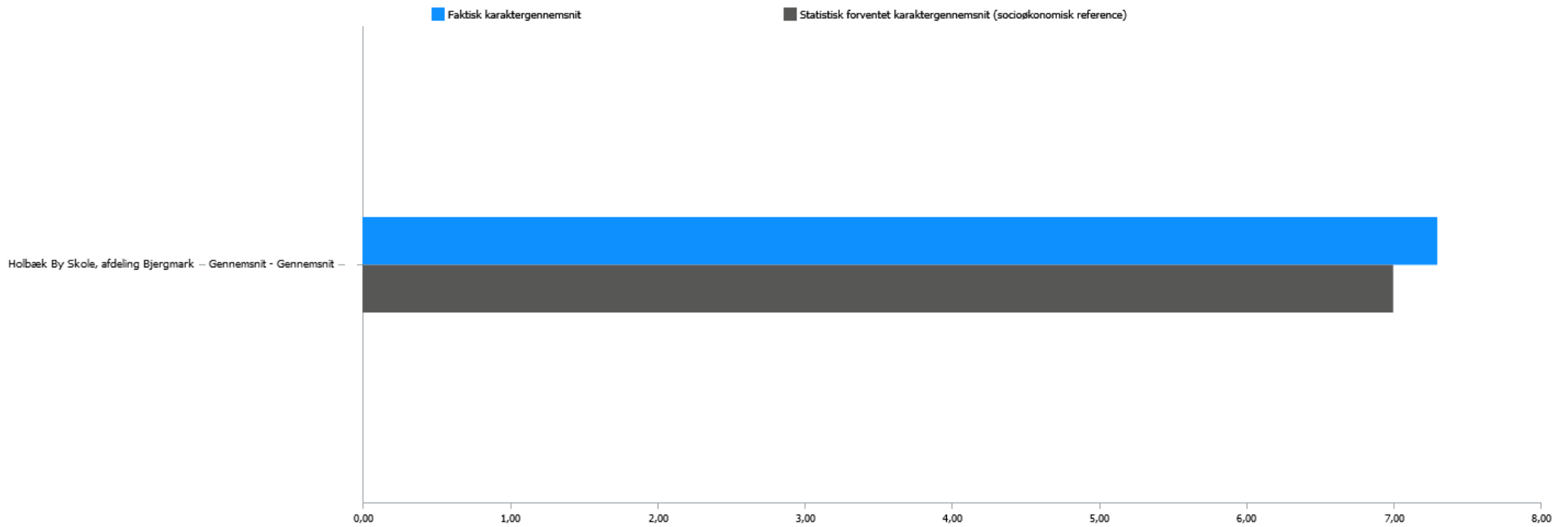


Institution	Kommune	Fag	Fagdisciplin	Forskel (faktisk minus forventet)	Hvordan klarer eleverne sig?	Skoleår
Holbæk By Skole, afdeling Absalon	Holbæk	Matematik	Matematik med hjælpemidler	0,30	På niveau	2016/2017
			Matematik uden hjælpemidler	0,20	På niveau	2016/2017
			Mundtlig	0,70	På niveau	2016/2017
Holbæk By Skole, afdeling Bjergmark	Holbæk	Matematik	Matematik med hjælpemidler	-0,50	På niveau	2016/2017
			Matematik uden hjælpemidler	0,00	På niveau	2016/2017
			Mundtlig	-0,20	På niveau	2016/2017



Beskriver, hvordan eleverne klarer sig i fagdiscipliner ved 9. klasses prøver i forhold til elever med samme baggrund.

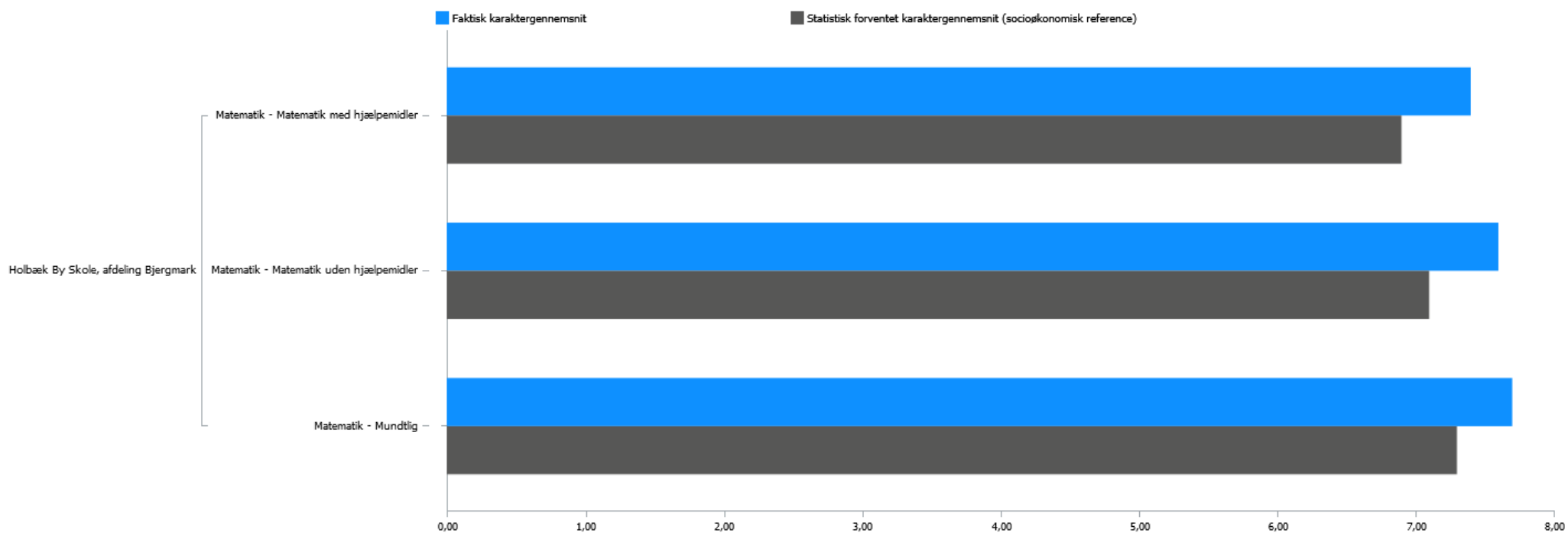
Valgt skoleår: 2014/2015



Institution	Kommune	Fag	Fagdisciplin	Forskel (faktisk minus forventet)	Hvordan klarer eleverne sig?	Skoleår
Holbæk By Skole, afdeling Bjergmark	Holbæk	Gennemsnit	Gennemsnit	0,30	På niveau	2014/2015

Beskriver, hvordan eleverne klarer sig i fagdiscipliner ved 9. klasses prøver i forhold til elever med samme baggrund.

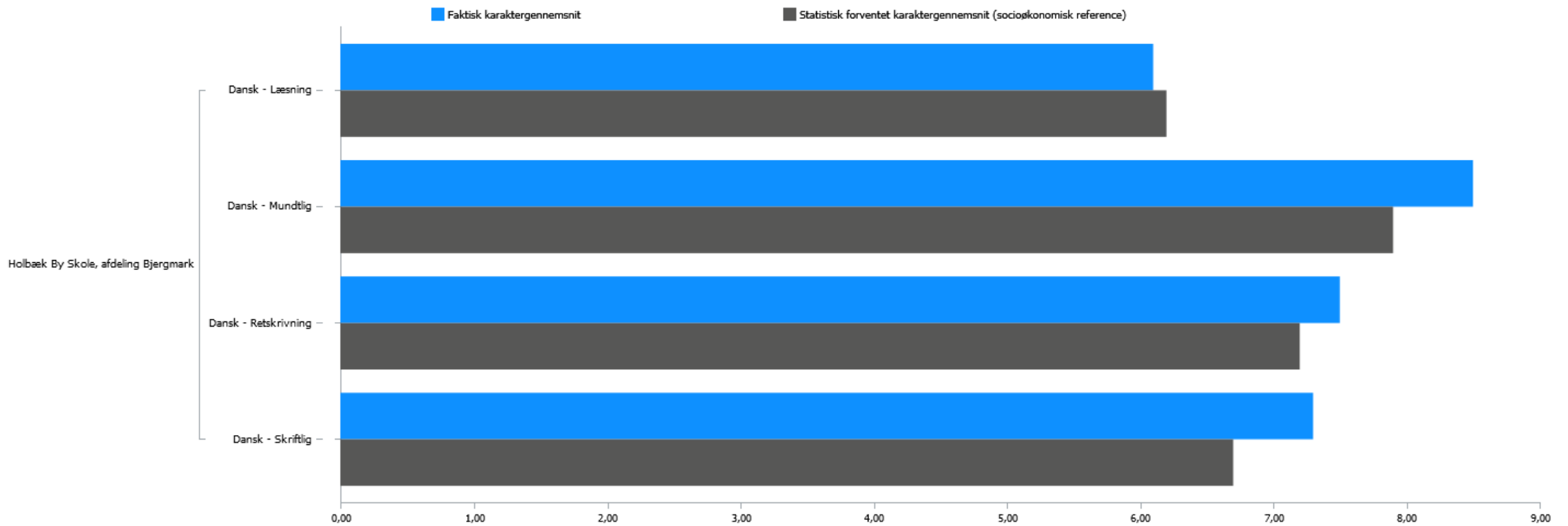
Valgt skoleår: 2014/2015



Institution	Kommune	Fag	Fagdisciplin	Forskel (faktisk minus forventet)	Hvordan klarer eleverne sig?	Skoleår
Holbæk By Skole, afdeling Bjergmark	Holbæk	Matematik	Matematik med hjælpemidler	0,50	På niveau	2014/2015
			Matematik uden hjælpemidler	0,50	På niveau	2014/2015
			Mundtlig	0,40	På niveau	2014/2015

Beskriver, hvordan eleverne klarer sig i fagdiscipliner ved 9. classes prøver i forhold til elever med samme baggrund.

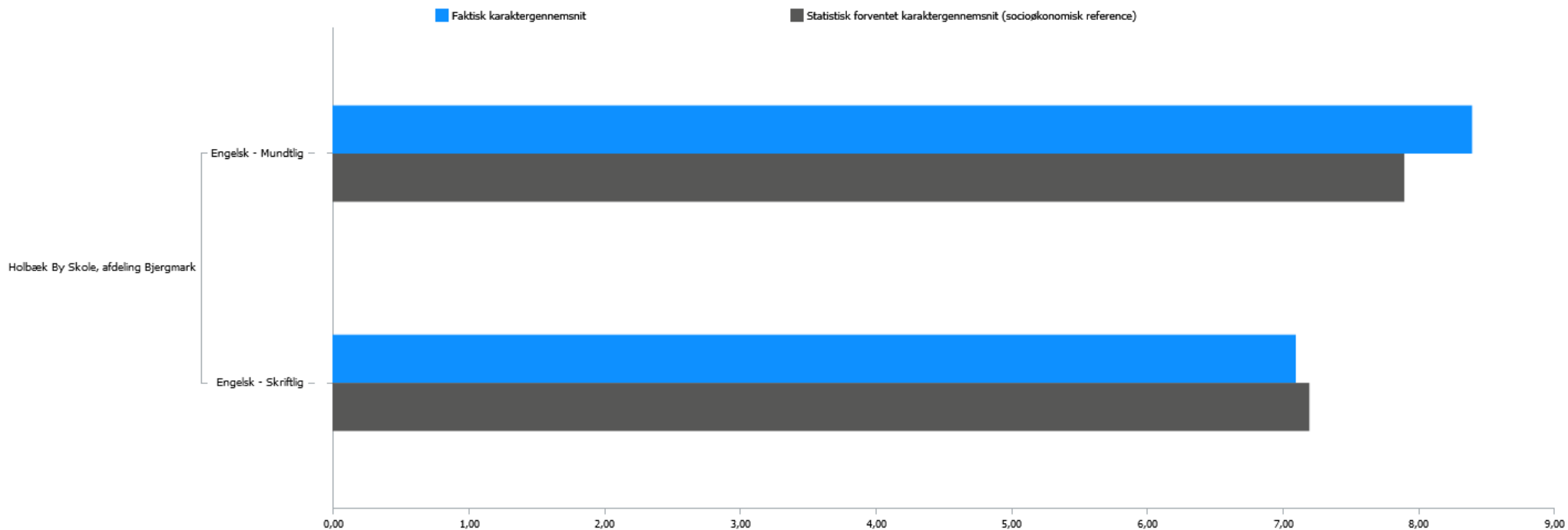
Valgt skoleår: 2014/2015



Institution	Kommune	Fag	Fagdisciplin	Forskel (faktisk minus forventet)	Hvordan klarer eleverne sig?	Skoleår
Holbæk By Skole, afdeling Bjergmark	Holbæk	Dansk	Læsning	-0,10	På niveau	2014/2015
			Mundtlig	0,60	● Bedre end forventet	2014/2015
			Retskrivning	0,30	På niveau	2014/2015
			Skriftlig	0,60	● Bedre end forventet	2014/2015

Beskriver, hvordan eleverne klarer sig i fagdiscipliner ved 9. klasses prøver i forhold til elever med samme baggrund.

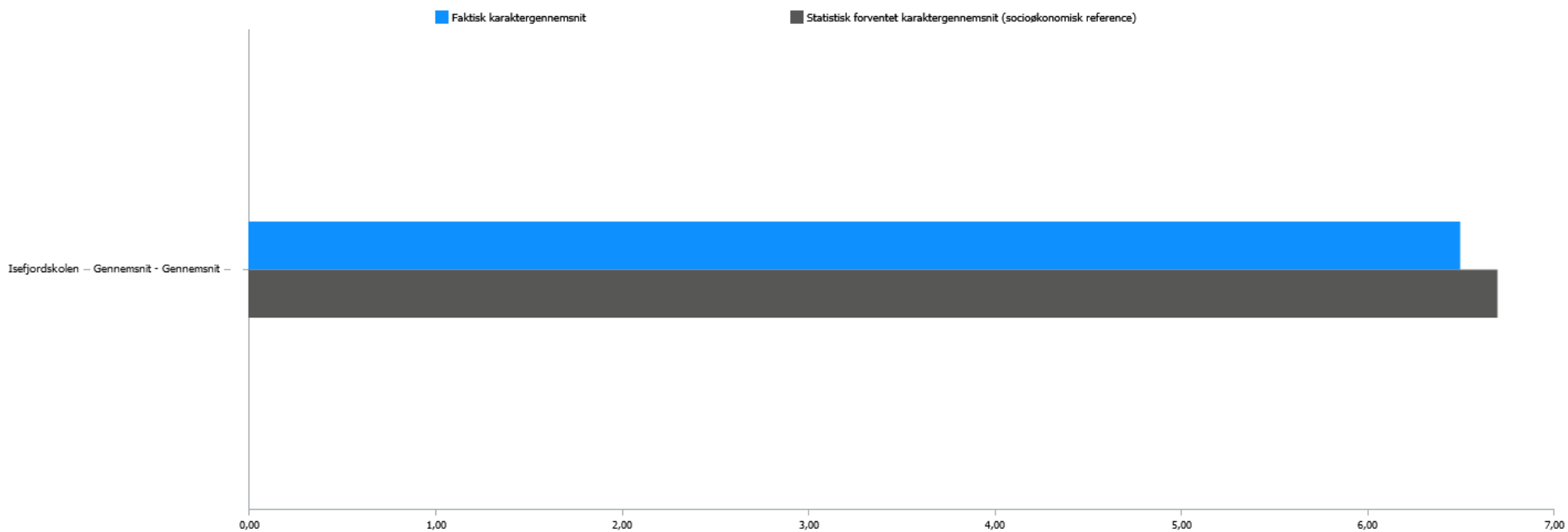
Valgt skoleår: 2014/2015



Institution	Kommune	Fag	Fagdisciplin	Forskel (faktisk minus forventet)	Hvordan klarer eleverne sig?	Skoleår
Holbæk By Skole, afdeling Bjergmark	Holbæk	Engelsk	Mundtlig	0,50	På niveau	2014/2015
			Skriftlig	-0,10	På niveau	2014/2015

Beskriver, hvordan eleverne klarer sig i fagdiscipliner ved 9. klasses prøver i forhold til elever med samme baggrund.

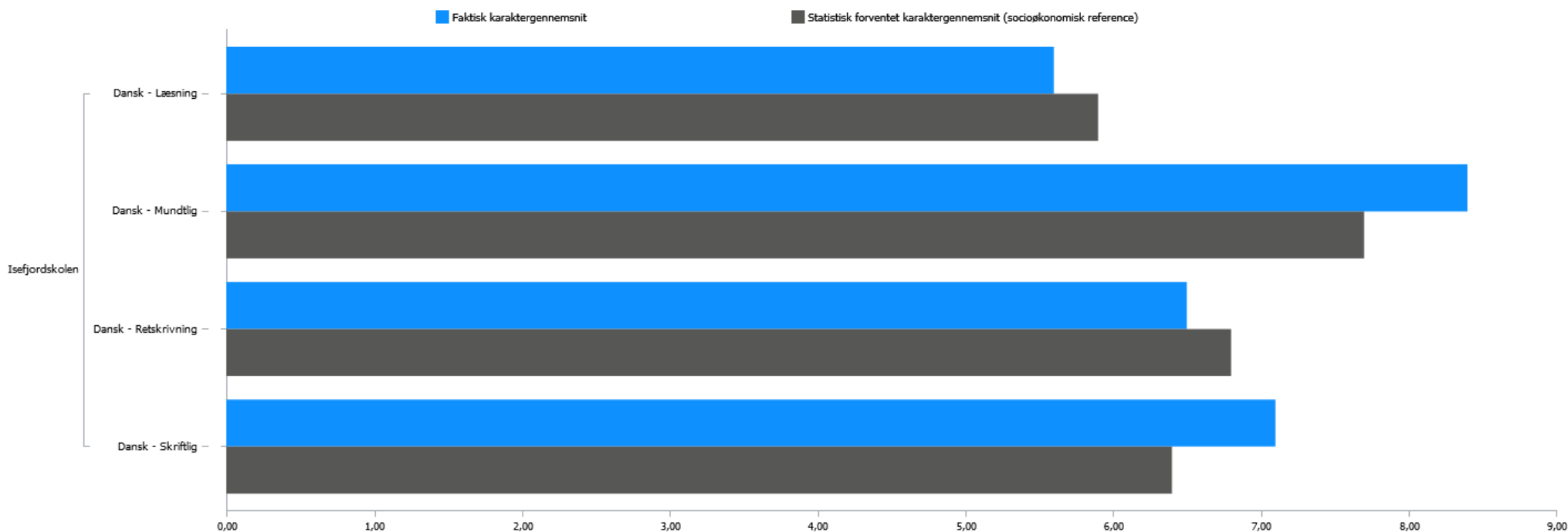
Valgt skoleår: 2014/2015



Institution	Kommune	Fag	Fagdisciplin	Forskel (faktisk minus forventet)	Hvordan klarer eleverne sig?	Skoleår
Isefjordsskolen	Holbæk	Gennemsnit	Gennemsnit	-0,20	På niveau	2014/2015

Beskriver, hvordan eleverne klarer sig i fagdiscipliner ved 9. klasses prøver i forhold til elever med samme baggrund.

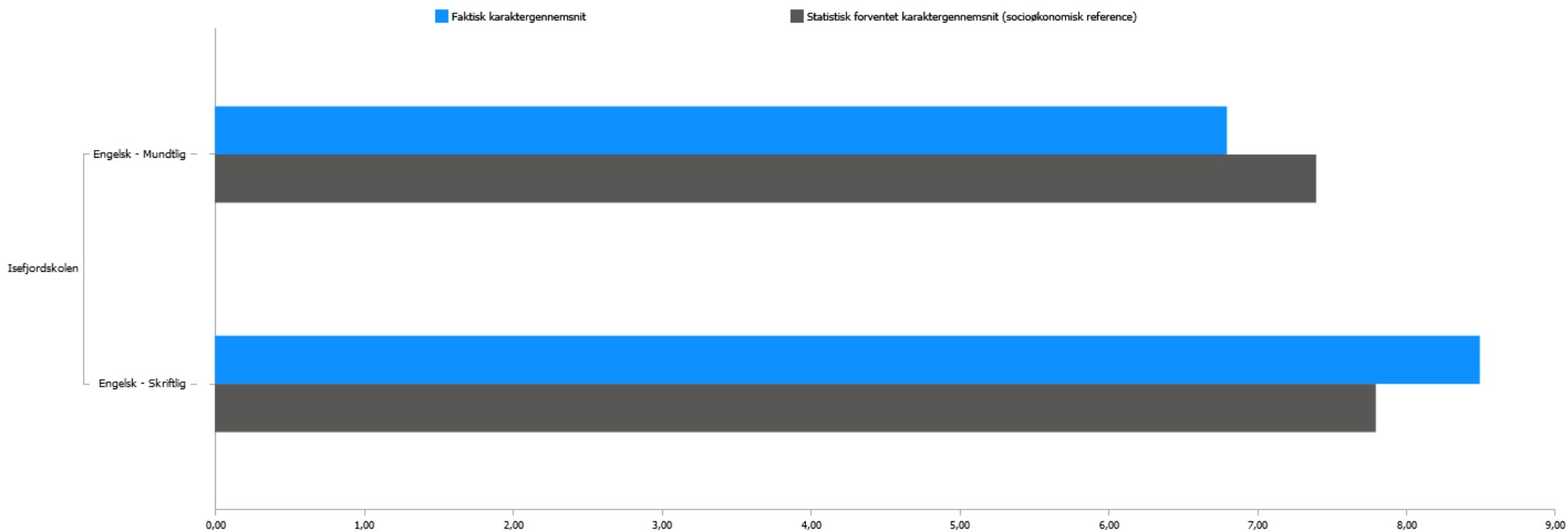
Valgt skoleår: 2014/2015



Institution	Kommune	Fag	Fagdisciplin	Forskel (faktisk minus forventet)	Hvordan klarer eleverne sig?	Skoleår
Isefjordsskolen	Holbæk	Dansk	Læsning	-0,30	På niveau	2014/2015
			Mundtlig	0,70	● Bedre end forventet	2014/2015
			Retskrivning	-0,30	På niveau	2014/2015
			Skriftlig	0,70	● Bedre end forventet	2014/2015

Beskriver, hvordan eleverne klarer sig i fagdiscipliner ved 9. klasses prøver i forhold til elever med samme baggrund.

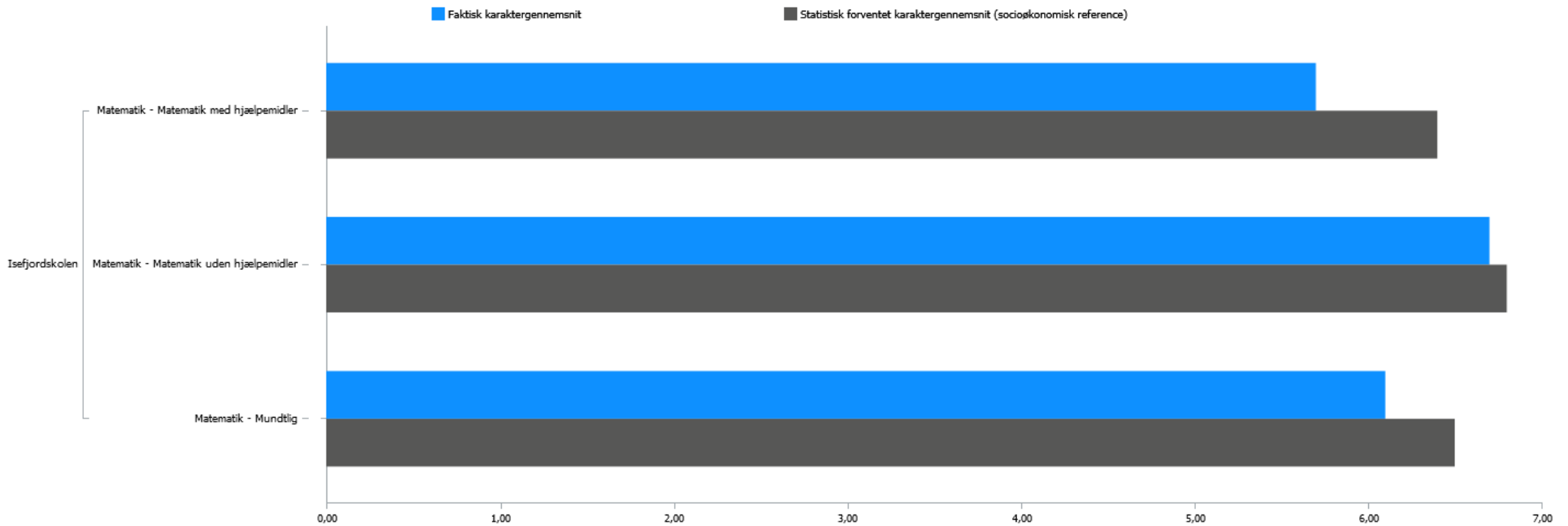
Valgt skoleår: 2014/2015



Institution	Kommune	Fag	Fagdisciplin	Forskel (faktisk minus forventet)	Hvordan klarer eleverne sig?	Skoleår
Isefjordsskolen	Holbæk	Engelsk	Mundtlig	-0,60	På niveau	2014/2015
			Skriftlig	0,70	På niveau	2014/2015

Beskriver, hvordan eleverne klarer sig i fagdiscipliner ved 9. klasses prøver i forhold til elever med samme baggrund.

Valgt skoleår: 2014/2015



Institution	Kommune	Fag	Fagdisciplin	Forskel (faktisk minus forventet)	Hvordan klarer eleverne sig?	Skoleår
Isefjordsskolen	Holbæk	Matematik	Matematik med hjælpemidler	-0,70	På niveau	2014/2015
			Matematik uden hjælpemidler	-0,10	På niveau	2014/2015
			Mundtlig	-0,40	På niveau	2014/2015